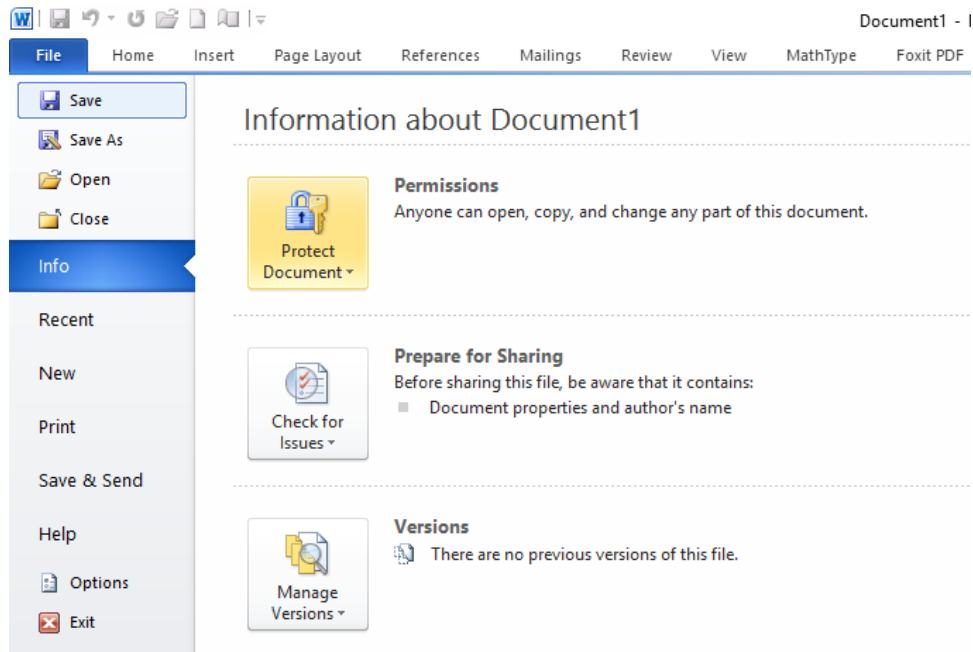


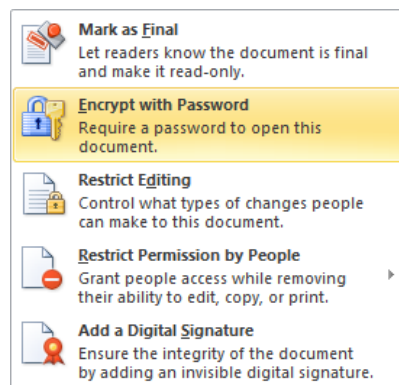
## آموزش گذاشتن کلمه عبور بر روی سند ورد

ممکن است این سوال برای شما نیز پیش آمده باشد که آیا امکان قرار دادن کلمه عبور بر روی سند ورد وجود دارد؟ پاسخ مثبت است. برای این منظور در ورد ۲۰۱۰ مراحل زیر را انجام دهید:

۱. از زبانه File مطابق شکل ۱ بر روی گزینه Protect Document کلیک کنید تا منوی شکل ۲ نمایش داده شود.

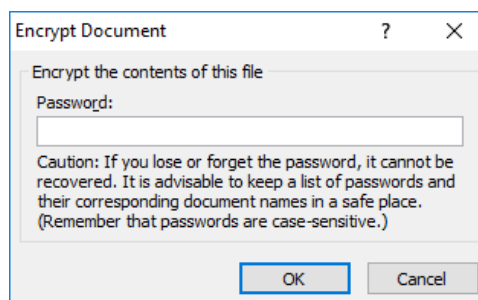


شکل (۱)



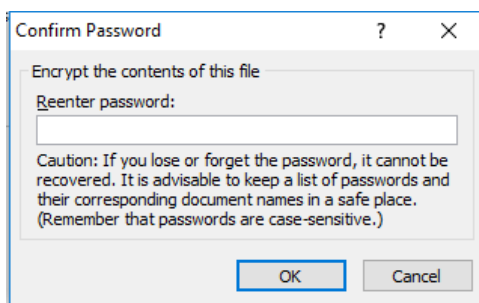
شکل (۲)

۲. از منوی شکل ۲، گزینه Encrypt with Password را انتخاب کنید تا پنجره شکل ۳ نمایش داده شود.



شکل (۳)

۳. در پنجره شکل ۳، کلمه عبور مورد نظر خود را وارد و بر روی دکمه OK کلیک کنید تا پنجره شکل ۴ نمایش داده شود.



شکل (۴)

۴. در پنجره شکل ۴ نیز کلمه عبور مرحله قبل را مجدداً وارد و بر روی دکمه OK کلیک کنید. از این پس مشاهده سند ورد شما به وسیله کلمه عبور محافظت می‌شود.